

Nazwa i adres jednostki sprawozdawczej XII Liceum Ogólnokształcące z Oddziałami Sportowymi w Radomiu Osiedlowa 36 26-600 Radom	Bilans jednostki budżetowej lub samorządowego zakładu budżetowego sporządzony na dzień 31.12.2019	Adresat Wydział Budżetu Urzędu Miejskiego w Radomiu
Numer identyfikacyjny REGON 67300448800000		<div style="border: 1px solid red; padding: 5px; display: inline-block;"> URZĄD MIEJSKI W RADOMIU Wydział Budżetu 2020 -02- 28 WPLYNIĘŁO DNIA L. dz. Podpis </div>

Aktywa	Stan na początek roku	Stan na koniec roku	Pasywa	Stan na początek roku	Stan na koniec roku
A. Aktywa trwałe	2 866 094,69	2 797 012,69	A. Fundusze	2 539 678,97	2 533 205,20
I. Wartości niematerialne i prawne	0,00	0,00	I. Fundusz jednostki	6 159 679,74	5 624 985,60
II. Rzeczowe aktywa trwałe	2 866 094,69	2 797 012,69	II. Wynik finansowy netto (+,-)	-3 620 000,77	-3 091 780,40
1. Środki trwałe	2 866 094,69	2 797 012,69	1. Zysk netto (+)	0,00	0,00
1.1. Grunty	207 100,00	207 100,00	2. Strata netto (-)	-3 620 000,77	-3 091 780,40
1.1.1. Grunty stanowiące własność jednostki samorządu terytorialnego, przekazane w użytkowanie wieczyste innym podmiotom	0,00	0,00	III. Odpisy z wyniku finansowego (nadwyżka środków obrotowych) (-)	0,00	0,00
1.2. Budynki, lokale i obiekty inżynierii lądowej i wodnej	2 658 994,69	2 589 912,69	IV. Fundusz mienia zlikwidowanych jednostek	0,00	0,00
1.3. Urządzenia techniczne i maszyny	0,00	0,00	B. Fundusze placówek	0,00	0,00
1.4. Środki transportu	0,00	0,00	C. Państwowe fundusze celowe	0,00	0,00
1.5. Inne środki trwałe	0,00	0,00	D. Zobowiązania i rezerwy na zobowiązania	359 439,20	285 608,03
2. Środki trwałe w budowie (inwestycje)	0,00	0,00	I. Zobowiązania długoterminowe	0,00	0,00
3. Zaliczki na środki trwałe w budowie (inwestycje)	0,00	0,00	II. Zobowiązania krótkoterminowe	359 439,20	285 608,03
III. Należności długoterminowe	0,00	0,00	1. Zobowiązania z tytułu dostaw i usług	78 317,41	36 706,43
IV. Długoterminowe aktywa finansowe	0,00	0,00	2. Zobowiązania wobec budżetów	12 531,63	9 173,62
1. Akcje i udziały	0,00	0,00	3. Zobowiązania z tytułu ubezpieczeń i innych świadczeń	89 517,08	86 470,47
2. Inne papiery wartościowe	0,00	0,00	4. Zobowiązania z tytułu wynagrodzeń	164 607,11	146 027,00
3. Inne długoterminowe aktywa finansowe	0,00	0,00	5. Pozostałe zobowiązania	0,00	0,00
V. Wartość mienia zlikwidowanych jednostek	0,00	0,00	6. Sumy obce (depozytowe, zabezpieczenie wykonania umów)	0,00	0,00
B. Aktywa obrotowe	33 023,48	21 800,54	7. Rozliczenia z tytułu środków na wydatki budżetowe i z tytułu dochodów budżetowych	0,00	0,00
I. Zapasy	1 277,74	4 879,48	8. Fundusze specjalne	14 465,97	7 230,51
1. Materiały	1 277,74	4 879,48	8.1. Zakładowy Fundusz Świadczeń Socjalnych	14 465,97	7 230,51
2. Półprodukty i produkty w toku	0,00	0,00	8.2. Inne Fundusze	0,00	0,00
3. Produkty gotowe	0,00	0,00	III. Rezerwy na zobowiązania	0,00	0,00
4. Towary	0,00	0,00	IV. Rozliczenia międzyokresowe	0,00	0,00
II. Należności krótkoterminowe	16 684,77	9 400,55			

Aktywa	Stan na początek roku	Stan na koniec roku	Pasywa	Stan na początek roku	Stan na koniec roku
1. Należności z tytułu dostaw i usług	1 923,05	375,52			
2. Należności od budżetów	0,00	0,00			
3. Należności z tytułu ubezpieczeń i innych świadczeń	0,00	0,00			
4. Pozostałe należności	14 761,72	9 025,03			
5. Rozliczenia z tytułu środków na wydatki budżetowe i z tytułu dochodów budżetowych	0,00	0,00			
III. Krótkoterminowe aktywa finansowe	15 060,97	7 520,51			
1. Środki pieniężne w kasie	0,00	0,00			
2. Środki pieniężne na rachunkach bankowych	15 060,97	7 520,51			
3. Środki pieniężne państwowego funduszu celowego	0,00	0,00			
4. Inne środki pieniężne	0,00	0,00			
5. Akcje lub udziały	0,00	0,00			
6. Inne papiery wartościowe	0,00	0,00			
7. Inne krótkoterminowe aktywa finansowe	0,00	0,00			
IV. Rozliczenia międzyokresowe	0,00	0,00			
Suma aktywów	2 899 118,17	2 818 813,23	Suma pasywów	2 899 118,17	2 818 813,23

GŁÓWNY KSIĘGOWY

Krzysztof Rogoziński
mgr inż. Krystyna Rogozińska

Główny księgowy

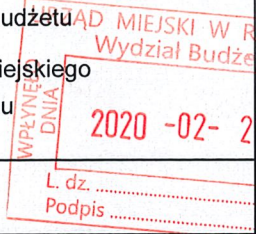
2020.02.27

rok, miesiąc, dzień

DYREKTOR SZKOŁY

Radosław Lis
dr Radosław Lis

Kierownik jednostki

Nazwa i adres jednostki sprawozdawczej XII Liceum Ogólnokształcące z Oddziałami Sportowymi w Radomiu Osiedlowa 36 26-600 Radom	Rachunek zysków i strat jednostki sporządzony na dzień 31.12.2019 Wariant porównawczy	Adresat Wydział Budżetu Urzędu Miejskiego w Radomiu
Numer identyfikacyjny REGON 67300448800000		

	Stan na koniec roku poprzedniego	Stan na koniec roku bieżącego
A. Przychody netto z podstawowej działalności operacyjnej	182 759,89	215 221,07
I. Przychody netto ze sprzedaży produktów	177 187,50	199 326,50
II. Zmiana stanu produktów (zwiększenie - wartość dodatnia, zmniejszenie - wartość ujemna)	0,00	0,00
III. Koszt wytworzenia produktów na własne potrzeby jednostki	0,00	0,00
IV. Przychody netto ze sprzedaży towarów i materiałów	0,00	0,00
V. Dotacje na finansowanie działalności podstawowej	0,00	0,00
VI. Przychody z tytułu dochodów budżetowych	5 572,39	15 894,57
B. Koszty działalności operacyjnej	3 840 200,01	3 328 401,62
I. Amortyzacja	109 781,50	110 041,00
II. Zużycie materiałów i energii	463 988,78	511 865,90
III. Usługi obce	75 995,78	92 466,13
IV. Podatki i opłaty	1 069,27	0,00
V. Wynagrodzenia	2 519 279,85	2 085 409,71
VI. Ubezpieczenia społeczne i inne świadczenia dla pracowników	653 523,01	510 606,08
VII. Pozostałe koszty rodzajowe	8 517,82	13 412,80
VIII. Wartość sprzedanych towarów i materiałów	0,00	0,00
IX. Inne świadczenia finansowane z budżetu	8 044,00	4 600,00
X. Pozostałe obciążenia	0,00	0,00
C. Zysk (strata) z działalności podstawowej (A-B)	-3 657 440,12	-3 113 180,55
D. Pozostałe przychody operacyjne	37 439,35	21 400,15
I. Zysk ze zbycia niefinansowych aktywów trwałych	0,00	0,00
II. Dotacje	0,00	0,00
III. Inne przychody operacyjne	37 439,35	21 400,15
E. Pozostałe koszty operacyjne	0,00	0,00
I. Koszty inwestycji finansowanych ze środków własnych samorządowych zakładów budżetowych i dochodów jednostek budżetowych gromadzonych na wydzielonym rachunku	0,00	0,00
II. Pozostałe koszty operacyjne	0,00	0,00
F. Zysk (strata) z działalności operacyjnej (C+D-E)	-3 620 000,77	-3 091 780,40
G. Przychody finansowe	0,00	0,00
I. Dywidendy i udziały w zyskach	0,00	0,00
II. Odsetki	0,00	0,00
III. Inne	0,00	0,00
H. Koszty finansowe	0,00	0,00
I. Odsetki	0,00	0,00
II. Inne	0,00	0,00
I. Zysk (strata) brutto (F+G-H)	-3 620 000,77	-3 091 780,40
J. Podatek dochodowy	0,00	0,00
K. Pozostałe obowiązkowe zmniejszenia zysku (zwiększenia straty)	0,00	0,00
L. Zysk (strata) netto (I-J-K)	-3 620 000,77	-3 091 780,40

GŁÓWNY KSIĘGOWY

Kropki
mgr inż. Krystyna Rogolińska

Główny księgowy

20 20. 02. 27

rok, miesiąc, dzień

DYREKTOR SZKOŁY

Recepcja
dr Radosław Lis

Kierownik jednostki

Nazwa i adres jednostki sprawozdawczej XII Liceum Ogólnokształcące z Oddziałami Sportowymi w Radomiu Osiedlowa 36 26-600 Radom	Zestawienie zmian w funduszu jednostki sporządzone na dzień 31.12.2019	Adresat Urząd Miejski w Radomiu Referat Realizacji Budżetu Oświaty
Numer identyfikacyjny REGON 6730044880000		<div style="border: 1px solid red; padding: 5px; display: inline-block;"> URZĄD MIEJSKI W RADOMIU Wydział Budżetu 2020-03-12 L. dz. Podpis </div>

Treść	Stan na koniec roku poprzedniego	Stan na koniec roku bieżącego
0	1	2
I. Fundusz jednostki na początek okresu (BO)	6 819 615,81	6 159 679,74
1. Zwiększenia funduszu (z tytułu)	3 540 509,00	3 245 263,34
1. 1. Zysk bilansowy za rok ubiegły	0,00	0,00
1. 2. Zrealizowane wydatki budżetowe	3 540 509,00	3 101 201,20
1. 3. Zrealizowane płatności ze środków europejskich	0,00	0,00
1. 4. Środki na inwestycje	0,00	72 031,07
1. 5. Aktualizacja wyceny środków trwałych	0,00	0,00
1. 6. Nieodpłatnie otrzymane środki trwałe i środki trwałe w budowie oraz wartości niematerialne i prawne	0,00	0,00
1. 7. Aktywa przejęte od zlikwidowanych lub połączonych jednostek	0,00	0,00
1. 8. Aktywa otrzymane w ramach centralnego zaopatrzenia	0,00	0,00
1. 9. Pozostałe odpisy z wyniku finansowego za rok bieżący	0,00	0,00
1. 10. Inne zwiększenia	0,00	72 031,07
2. Zmniejszenia funduszu jednostki (z tytułu)	4 200 445,07	3 779 957,48
2. 1. Strata za rok ubiegły	4 194 872,68	3 620 000,77
2. 2. Zrealizowane dochody budżetowe	5 572,39	15 894,57
2. 3. Rozliczenie wyniku finansowego i środków obrotowych za rok ubiegły	0,00	0,00
2. 4. Dotacje i środki na inwestycje	0,00	72 031,07
2. 5. Aktualizacja środków trwałych	0,00	0,00
2. 6. Wartość sprzedanych i nieodpłatnie przekazanych środków trwałych i środków trwałych w budowie oraz wartości niematerialnych i prawnych	0,00	0,00
2. 7. Pasywa przejęte od zlikwidowanych lub połączonych jednostek	0,00	0,00
2. 8. Aktywa przekazane w ramach centralnego zaopatrzenia	0,00	0,00
2. 9. Inne zmniejszenia	0,00	72 031,07
II. Fundusz jednostki na koniec okresu (BZ)	6 159 679,74	5 624 985,60
III. Wynik finansowy netto za rok bieżący (+,-)	-3 620 000,77	-3 091 780,40
1. zysk netto (+)	0,00	0,00
2. strata netto (-)	-3 620 000,77	-3 091 780,40
3. nadwyżka środków obrotowych	0,00	0,00
IV. Fundusz (II+, -III)	2 539 678,97	2 533 205,20

GŁÓWNY KSIĘGOWY
Koplińska
mgr inż. Krystyna Rogońska

DYREKTOR SZKOŁY
Radosław Lis
dr Radosław Lis

Informacji dodatkowa.

I.	Wprowadzenie do sprawozdania finansowego, obejmuje w szczególności:
1.	
1.1	nazwę jednostki XII Liceum Ogólnokształcące z Oddziałami Sportowymi
1.2	siedzibę jednostki 26 – 600 Radom ul. Osiedlowa 36
1.3	adres jednostki 26 – 600 Radom ul. Osiedlowa 36
1.4	podstawowy przedmiot działalności jednostki Usługi edukacyjne
2.	wskazanie okresu objętego sprawozdaniem 01.01.2019r – 31.12.2019r
3.	wskazanie, że sprawozdanie finansowe zawiera dane łączne Jednostkowe sprawozdanie finansowe
4.	omówienie przyjętych zasad (polityki) rachunkowości, w tym metod wyceny aktywów i pasywów (także amortyzacji) Aktywa i Pasywa wyceniono według zasad określonych w ustawie o rachunkowości z uwzględnieniem przepisów rozporządzenia w sprawie planów kont dla budżetu państwa, budżetów jednostek samorządu terytorialnego, jednostek budżetowych, samorządowych zakładów budżetowych, państwowych funduszy celowych oraz państwowych jednostek budżetowych mających siedzibę poza granicami Rzeczypospolitej Polskiej oraz zasadami określonymi w zarządzeniu Dyrektora XII LO z Oddziałami Sportowymi Nr 26/19 z dnia 20.12.2019r. w sprawie zasad wyceny aktywów i pasywów w XII LO - gdy wartość początkowa środka trwałego jest wyższa niż 10000,00 zł (za wyjątkiem pomocy dydaktycznych co do których odpisów amortyzacyjnych dokonuje się jednorazowo w miesiącu oddania do użytkowania), odpisów amortyzacyjnych dokonuje się od wartości początkowej środka trwałego w równych ratach miesięcznych począwszy od pierwszego miesiąca następującego po miesiącu w którym środek trwały przyjęto do użytkowania do końca miesiąca w którym nastąpi zrównanie sumy odpisów amortyzacyjnych z ich wartością początkową, lub w którym postawiono środek trwały w stan likwidacji, sprzedano lub stwierdzono jego niedobór. Odpisów amortyzacyjnych dokonuje się metodą liniową przy zastosowaniu stawek określonych w „Wykazie stawek amortyzacyjnych” Składniki majątkowe o niskiej wartości odnosi się bezpośrednio w koszty. Gdy wartość początkowa wartości niematerialnych i prawnych jest wyższa od 100000,00 zł odpisów amortyzacyjnych dokonuje się wg. następujących zasad; od licencji na programy komputerowe – 2 lata, a od pozostałych wartości niematerialnych i prawnych – 5 lat. Gdy wartość początkowa wartości niematerialnych i prawnych nie przekracza kwoty 100000,00 zł odpisów amortyzacyjnych dokonuje się jednorazowo w miesiącu oddania ich do użytkowania. Stawki amortyzacyjne dla poszczególnych tytułów wartości niematerialnych i prawnych ustala się na cały okres amortyzacji przed rozpoczęciem odpisów amortyzacyjnych.
5.	inne informacje
II.	Dodatkowe informacje i objaśnienia obejmują w szczególności:
1.	
1.1.	szczegółowy zakres zmian wartości grup rodzajowych środków trwałych, wartości niematerialnych i prawnych, zawierający stan tych aktywów na początek roku obrotowego, zwiększenia i zmniejszenia z tytułu: aktualizacji wartości, nabycia, rozchodu, przemieszczenia wewnętrznego oraz stan końcowy, a dla majątku amortyzowanego - podobne przedstawienie stanów i tytułów zmian dotychczasowej amortyzacji lub umorzenia Informacje nt. wartości początkowej i umorzenia składników aktywów trwałych na początek i koniec roku, oraz zmian w ciągu roku obrotowego, a także wartości netto na początek i koniec roku obrotowego zostały przedstawione w tabeli 1.1 i 1.11. załączonych do informacji dodatkowej.
1.2.	aktualną wartość rynkową środków trwałych, w tym dóbr kultury - o ile jednostka dysponuje takimi informacjami brak
1.3.	kwotę dokonanych w trakcie roku obrotowego odpisów aktualizujących wartość aktywów trwałych odrębnie dla długoterminowych aktywów niefinansowych oraz długoterminowych aktywów finansowych

	brak
1.4.	wartość gruntów użytkowanych wieczyście
	brak
1.5.	wartość niemortyzowanych lub nieumarzanych przez jednostkę środków trwałych, używanych na podstawie umów najmu, dzierżawy i innych umów, w tym z tytułu umów leasingu
	brak
1.6.	liczbę oraz wartość posiadanych papierów wartościowych, w tym akcji i udziałów oraz dłużnych papierów wartościowych
	brak
1.7.	dane o odpisach aktualizujących wartość należności, ze wskazaniem stanu na początek roku obrotowego, zwiększeniach, wykorzystaniu, rozwiązaniu i stanie na koniec roku obrotowego, z uwzględnieniem należności finansowych jednostek samorządu terytorialnego (stan pożyczek zagrożonych)
	Stan na początek i koniec roku 0,00
1.8.	dane o stanie rezerw według celu ich utworzenia na początek roku obrotowego, zwiększeniach, wykorzystaniu, rozwiązaniu i stanie końcowym
	Stan na początek i koniec roku 0,00
1.9.	podział zobowiązań długoterminowych o pozostałym od dnia bilansowego, przewidywanym umową lub wynikającym z innego tytułu prawnego, okresie spłaty:
a)	powyżej 1 roku do 3 lat
	brak
b)	powyżej 3 do 5 lat
	brak
c)	powyżej 5 lat
	brak
1.10.	kwotę zobowiązań w sytuacji gdy jednostka kwalifikuje umowy leasingu zgodnie z przepisami podatkowymi (leasing operacyjny), a według przepisów o rachunkowości byłby to leasing finansowy lub zwrotny z podziałem na kwotę zobowiązań z tytułu leasingu finansowego lub leasingu zwrotnego
	brak
1.11.	łącną kwotę zobowiązań zabezpieczonych na majątku jednostki ze wskazaniem charakteru i formy tych zabezpieczeń
	brak
1.12.	łącną kwotę zobowiązań warunkowych, w tym również udzielonych przez jednostkę gwarancji i poręczeń, także wekslowych, niewykazanych w bilansie, ze wskazaniem zobowiązań zabezpieczonych na majątku jednostki oraz charakteru i formy tych zabezpieczeń
	brak
1.13.	wykaz istotnych pozycji czynnych i biernych rozliczeń międzyokresowych, w tym kwotę czynnych rozliczeń międzyokresowych kosztów stanowiących różnicę między wartością otrzymanych finansowych składników aktywów a zobowiązaniem zapłaty za nie
	brak
1.14.	łącną kwotę otrzymanych przez jednostkę gwarancji i poręczeń niewykazanych w bilansie
	brak
1.15.	kwotę wypłaconych środków pieniężnych na świadczenia pracownicze
	Odprawy emerytalne i rentowe – 47765,56 zł; Nagrody jubileuszowe – 13658,52 zł; Świadczenia urlopowe – 77835,46 zł; Odszkodowania z tytułu rozwiązania umów o pracę – 0,00 zł; Inne – 4779,25 zł .Razem 144038,79 zł
1.16.	inne informacje
2.	
2.1.	wysokość odpisów aktualizujących wartość zapasów
	brak
2.2.	koszt wytworzenia środków trwałych w budowie, w tym odsetki oraz różnice kursowe, które powiększyły koszt

	wytworzenia środków trwałych w budowie w roku obrotowym
	brak
2.3.	kwotę i charakter poszczególnych pozycji przychodów lub kosztów o nadzwyczajnej wartości lub które wystąpiły incydentalnie
	brak
2.4.	informację o kwocie należności z tytułu podatków realizowanych przez organy podatkowe podległe ministrowi właściwemu do spraw finansów publicznych wykazywanych w sprawozdaniu z wykonania planu dochodów budżetowych
2.5.	inne informacje
3.	Inne informacje niż wymienione powyżej, jeżeli mogłyby w istotny sposób wpłynąć na ocenę sytuacji majątkowej i finansowej oraz wynik finansowy jednostki

GŁÓWNY KSIĘGOWY
Kroplina
 mgr inż. Krystyna Rogolińska

2020-02-26

DYREKTOR SZKOŁY
Radosław Lis
 dr Radosław Lis

(główny księgowy)

(rok, miesiąc, dzień)

(kierownik jednostki)

Majątek trwały – wartość brutto

Lp.	Składniki majątku trwałego	Wartość początkowa brutto -BO roku obrotowego	Zwiększenie wartości początkowej		Przemieszczenia wewnętrzne składników majątkowych	Zmniejszenie wartości początkowej			Wartość końcowa brutto BZ roku obrotowego
			Nabycie	Aktualizacja		Sprzedaż	Likwidacja	Inne	
I.	Wartości niematerialne i prawne								0,00
II.	Rzeczowe aktywa trwałe	4 674 739,03	40 959,00	0,00	0,00	0,00	0,00	0,00	4 715 698,03
1.	Środki trwałe	4 674 739,03	40 959,00	0,00	0,00	0,00	0,00	0,00	4 715 698,03
1.1.	Grunty	207 100,00							207 100,00
1.1.1.	Grunty stanowiące własność j.s.t., przekazane w użytkowanie wiecz.								0,00
1.2.	Budynki, lokale i obiekty inżynierii lądowej i wodnej	4 377 733,53	40 959,00						4 418 692,53
1.3.	Urządzenia techniczne i maszyny	89 905,50							89 905,50
1.4.	Środki transportu								0,00
1.5.	Inne środki trwałe								0,00
2.	Środki trwałe w budowie (inwestycje)								0,00
3.	Zaliczki na środki trwałe w budowie (inwestycje)								0,00

XII Liceum Ogólnokształcące z Oddziałami Sportowymi

GŁÓWNY KSIĘGOWY
Krystyna Rogolińska
mgr inż. Krystyna Rogolińska

DYREKTOR SZKOŁY
Radosław Lis
dr Radosław Lis

Lp.	Składniki majątku trwałego	Amortyzacja (umorzenie)						Wartość netto majątku trwałego		
		Stan na początek roku	Umorzenie za rok	Aktualizacja	Inne zwiększenia	Zmniejszenie	Stan na koniec roku	Odpisy aktualizujące wartość majątku trwałego	Stan na początek roku BO	Stan na koniec roku BZ
I.	Wartości niematerialne i prawne	40 508,61	0,00	0,00	0,00	0,00	40 508,61	0,00	0,00	0,00
II.	Rzeczowe aktywa trwałe	1 808 644,34	110 041,00	0,00	0,00	0,00	1 918 685,34	0,00	2 866 094,69	2 797 012,69
1.	Środki trwałe	1 808 644,34	110 041,00	0,00	0,00	0,00	1 918 685,34	0,00	2 866 094,69	2 797 012,69
1.1.	umorzenie grunty	0,00							207 100,00	207 100,00
1.1.1.	umorzenie grunty stanowiące własność j.s.t., przekazane w użyt. wiecz						0,00			
1.2.	umorzenie budynki, lokale i obiekty inżynierii lądowej i wodnej	1 718 738,84	110 041,00	0,00	0,00	0,00	1 828 779,84	0,00	2 658 994,69	2 589 912,69
1.3.	umorzenie urządzenia techniczne i maszyny	89 905,50					89 905,50			0,00
1.4.	umorzenie środki transportu						0,00			0,00
1.5.	umorzenie inne środki trwałe						0,00		0,00	0,00

Pozostałe środki trwałe - wartość brutto

Stan na początek roku BO	Zwiększenie	Zmniejszenie	Stan na koniec roku BZ
787 966,44	36 313,16		824 279,60

Pozostałe środki trwałe - umorzenie

Stan na początek roku BO	Zwiększenie	Zmniejszenie	Stan na koniec roku BZ
787 966,44	36 313,16		824 279,60

XII Liceum Ogólnokształcące z Oddziałami Sportowymi

GŁÓWNY KSIĘGOWY
Krzysztof Rogoła
mgr inż. Krystyna Rogoła

DYREKTOR SZKOŁY
Radosław Lis
dr Radosław Lis

Tabela 1.3 Środki trwałe nieamortyzowane lub nieumarzane, używane na podstawie umów najmu, dzierżawy i innych umów, w tym z tytułu umów leasingu

Lp.	Specyfikacja środków trwałych nieamortyzowanych lub nieumarzanych	Tytuł używania	Stan na początek roku	Zmiany w ciągu roku		Stan na koniec roku
				Zwiększenia	Zmniejszenia	
1.	Grunty	0,00	0,00	0,00	0,00	0,00
2.	Budynki i budowle	0,00	0,00	0,00	0,00	0,00
3.	Urządzenia techniczne	0,00	0,00	0,00	0,00	0,00
4.	Środki transportu	0,00	0,00	0,00	0,00	0,00
SUMA			0,00	0,00	0,00	0,00

Środki trwałe, których wartości nie ustalono używane na podstawie następujących umów:

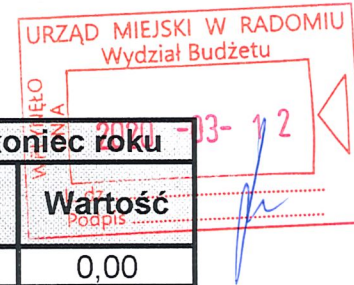
- 1.
- 2.



GŁÓWNY KSIĘGOWY
Krzysztof Lis
mgr inż. Krystyna Rogolińska

DYREKTOR SZKOŁY
Radosław Lis
dr Radosław Lis

Tabela 1.4. Papiery wartościowe, w tym akcje i udziały oraz inne papiery wartościowe



Papiery wartościowe	Stan na początek roku		Zmiany w ciągu roku				Stan na koniec roku	
	Ilość	Wartość	Zwiększenia		Zmniejszenia		Ilość	Wartość
			Ilość	Wartość	Ilość	Wartość		
Akcje, w tym:	0	0,00	0	0,00	0	0,00	0	0,00
1. Spółka X							0	0,00
2. Spółka Y							0	0,00
Udziały, w tym:	0	0,00	0	0,00	0	0,00	0	0,00
1. Spółka X							0	0,00
2. Spółka Y							0	0,00
Dłużne papiery wartościowe	0	0,00	0	0,00	0	0,00	0	0,00
Inne papiery wartościowe	0	0,00	0	0,00	0	0,00	0	0,00

GŁÓWNY KSIĘGOWY
Krysińska
mgr inż. Krystyna Rogolińska

DYREKTOR SZKOŁY
Radosław Lis
dr Radosław Lis

Tabela 1.5 Odpisy aktualizujące wartość należności, ze wskazaniem stanu na początek roku obrotowego, zwiększeniach, wykorzystaniu, rozwiązaniu i stanie na koniec roku obrotowego, z uwzględnieniem należności finansowych jednostek samorządu terytorialnego (stan pożyczek zagrożonych)

URZĄD MIEJSKI W RADOMIU
 Wpłynięcie dnia 2020-03-12
 L.dz. 12
 Podp.

Lp.	Rodzaj należności objętej odpisem	Stan na początek roku	Zwiększenia w roku obrotowym	Wykorzystanie	Rozwiązanie	Stan na koniec roku
1.	Należności jednostek i samorządowych zakładów budżetowych	0,00	0,00	0,00	0,00	0,00
1.1.	Należności krótkoterminowe, z tego:	0,00	0,00	0,00	0,00	0,00
1.1.1.	należności z tytułu dostaw i usług	0,00	0,00	0,00	0,00	0,00
1.1.2.	należności od budżetów	0,00	0,00	0,00	0,00	0,00
1.1.3.	należności z tytułu ubezpieczeń społecznych i innych świadczeń	0,00	0,00	0,00	0,00	0,00
1.1.4.	pozostałe należności, w tym z tytułu podatków	0,00	0,00	0,00	0,00	0,00
1.1.5.	należności krótkoterminowe finansowe, w tym z tytułu udzielonych pożyczek	0,00	0,00	0,00	0,00	0,00
1.2.	Należności długoterminowe finansowe, w tym z tytułu udzielonych pożyczek	0,00	0,00	0,00	0,00	0,00

GŁÓWNY KSIĘGOWY
Krzysztof Lis
 mgr inż. Krystyna Rogońska

DYREKTOR SZKOŁY
Radosław Lis
 dr Radosław Lis

Tabela 1.6 Rezerw według celu ich utworzenia, z dalszym podziałem na przyczyny zwiększenia w trakcie roku obrotowego, zmniejszenia wartości z tytułu wykorzystania

Lp.	Rezerwy według celu ich utworzenia	Stan na początek roku	Zwiększenia w roku obrotowym	Wykorzystanie	Rozwiązanie	Stan na koniec roku
1.	Rezerwy na zobowiązania, z tego:	0,00	0,00	0,00	0,00	0,00
1.1.	na sprawy sądowe	0,00	0,00	0,00	0,00	0,00
1.2.	na odszkodowania	0,00	0,00	0,00	0,00	0,00
1.3.	na kary	0,00	0,00	0,00	0,00	0,00
1.4.	inne	0,00	0,00	0,00	0,00	0,00



GLÓWNY KSIĘGOWY
Kryszka Rogolińska
mgr inż. Krystyna Rogolińska

DYREKTOR SZKOŁY
Radosław Lis
dr Radosław Lis

Tabela 1.7 Zobowiązania długoterminowe z podziałem według pozycji bilansu, o okresie spłaty: powyżej roku do 3 lat, powyżej 3 lat do 5 lat, powyżej 5 lat

Lp.	Specyfikacja zobowiązań według pozycji bilansu	Wartość wykazana w bilansie	z tego:		
			powyżej roku do 3 lat	powyżej 3 lat do 5 lat	powyżej 5 lat
1	Zobowiązania długoterminowe z tytułu:	0,00	0,00	0,00	0,00
1.1.		0,00	0,00	0,00	0,00
2.	Zobowiązania długoterminowe finansowe z tytułu:	0,00	0,00	0,00	0,00
2.1.		0,00	0,00	0,00	0,00



GŁÓWNY KSIĘGOWY
Krzysztof Lis
mgr inż. Krystyna Rogolińska

DYREKTOR SZKOŁY
Radosław Lis
dr Radosław Lis

Tabela 1.8 Zobowiązania warunkowe, w tym udzielone przez jednostkę gwarancje i poręczenia, także wekslowe niewykazane w bilansie, ze wskazaniem zobowiązań warunkowych zabezpieczonych na majątku jednostki oraz charakteru i formy tych zabezpieczeń

Lp.	Zobowiązania warunkowe	Stan na początek roku obrotowego	w tym zabezpieczone na majątku jednostki	Stan na koniec roku obrotowego	w tym zabezpieczone na majątku jednostki
1.	Gwarancje	0,00	0,00	0,00	0,00
2.	Poręczenia	0,00	0,00	0,00	0,00
2.1.	w tym poręczenia wekslowe	0,00	0,00	0,00	0,00
3.	Roszczenia sporne	0,00	0,00	0,00	0,00
4.	Zawarte, ale jeszcze niewykonane umowy	0,00	0,00	0,00	0,00
5.	Opłaty warunkowe z wycinki drzew	0,00	0,00	0,00	0,00
6.	Inne:	0,00	0,00	0,00	0,00
6.1.	...				



GŁÓWNY KSIĘGOWY
Krzysztof Lis
mg, inż. Krystyna Rogolińska

DYREKTOR SZKOŁY
Radosław Lis
dr Radosław Lis

Tabela 1.9 Rozliczeń międzyokresowe czynne z podziałem na poszczególne tytuły, w tym kwoty czynnych rozliczeń międzyokresowych kosztów stanowiących różnicę między wartością otrzymanych finansowych składników aktywów a zobowiązaniami zapłaty za nie

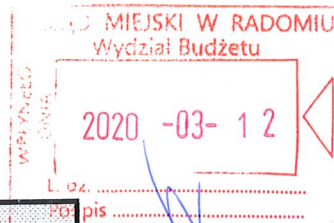
Lp.	Specyfikacja rozliczeń międzyokresowych czynnych według tytułów	Stan na początek roku	Stan na koniec roku
1.	Ubezpieczenia majątkowe	0,00	0,00
2.	Ubezpieczenia osobowe	0,00	0,00
3.	Prenumerata	0,00	0,00
4.	Różnica między wartością otrzymanych finansowych składników aktywów a zobowiązaniami zapłaty za nie	0,00	0,00
5.	Inne	0,00	0,00
	...		
	SUMA	0,00	0,00



GŁÓWNY KSIEGOWY
Kopliń
mgr inż. Krystyna Rogolińska

DYREKTOR SZKOŁY
Radosław Lis
dr Radosław Lis

Tabela 1.10 Rozliczenia międzyokresowe bierne i rozliczenia międzyokresowe przychodów



Lp.	Specyfikacja rozliczeń międzyokresowych biernych według tytułów	Stan na początek roku	Stan na koniec roku
1.			
2.			
3.			
	...		
SUMA		0,00	0,00

Lp.	Specyfikacja rozliczeń międzyokresowych przychodów według tytułów	Stan na początek roku	Stan na koniec roku
1.			
2.			
	...		
SUMA		0,00	0,00

GŁÓWNY KSIĘGOWY

Kropka
mgr inż. Krystyna Rogońska

DYREKTOR SZKOŁY

Radosław Lis
dr Radosław Lis

URZĄD MIEJSKI W RADOMIU
Wydział Budżetu
WPLYNIO
DNIA
2020 -03- 12
dz
Podpis

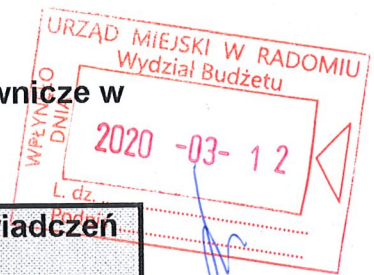
Tabela 1.11. Otrzymane gwarancje i poręczenia niewykazanych w bilansie

Lp.	Specyfikacja otrzymanych gwarancji i poręczeń niewykazanych w bilansie	Stan na początek roku obrotowego	Stan na koniec roku obrotowego
1.	Zabezpieczenia należytego wykonania umów, w tym:	0,00	0,00
1.1.	- gwarancje ubezpieczeniowe	0,00	0,00
1.2.	- gwarancje bankowe	0,00	0,00
2.	Złożone wadła w formie gwarancji bankowej lub ubezpieczeniowej	0,00	0,00
3.	Poręczenia	0,00	0,00

GŁÓWNY KSIĘGOWY
Kojłini
mgr inż. Krystyna Rogozińska

DYREKTOR SZKOŁY
Radosław Lis
dr Radosław Lis

Tabela 1.12. Wyplacone środki pieniężne na świadczenia pracownicze w roku 2019



Wyszczególnienie	Kwota wypłaconych świadczeń pracowniczych w zł i gr
1. Odprawy emerytalne i rentowe	47 765,56
2. Nagrody jubileuszowe	13 658,52
3. Świadczenia urlopowe	77 835,46
4. Odszkodowania z tytułu rozwiązania umów o pracę	0,00
5. Inne	4 779,25
SUMA	144 038,79

GŁÓWNY KSIĘGOWY
K. Rogolińska
mgr inż. Krystyna Rogolińska

DYREKTOR SZKOŁY
Radosław Lis
dr Radosław Lis

Tabela 1.13 Odpisy aktualizujące wartość zapasów z podziałem na pozycje bilansowe oraz zmiany wartości odpisów aktualizujących: zwiększenia wartości, zmniejszenia wartości, w tym z tytułu wykorzystania odpisu lub ustania przyczyny przejściowej utraty wartości

Lp.	Odpisy aktualizujące zapasy według pozycji bilansowych	Stan na początek roku	Zwiększenia w roku obrotowym	Wykorzystanie	Rozwiązanie	Stan na koniec roku
1	Zapasy	0,00	0,00	0,00	0,00	0,00
2	Materiały	0,00	0,00	0,00	0,00	0,00
3	Półprodukty i produkty w toku	0,00	0,00	0,00	0,00	0,00
4	Produkty gotowe	0,00	0,00	0,00	0,00	0,00
5	Towary	0,00	0,00	0,00	0,00	0,00



GLÓWNY KSIĘGOWY
Krzysztof Lis
mgr inż. Krystyna Rogońska

DYREKTOR SZKOŁY
Radosław Lis
dr Radosław Lis

Tabela 1.14. Koszt wytworzenia środków trwałych w budowie, w tym odsetki i różnice kursowe

Lp.	Specyfikacja	Koszt środków trwałych w budowie w ciągu roku obrotowego	w tym:	
			koszt odsetek	koszt różnic kursowych
1.	Zadań kontynuowanych z lat poprzednich i zakończonych w danym roku obrotowym	0,00	0,00	0,00
2.	Zadań kontynuowanych z lat poprzednich, ale jeszcze niezakończonych w danym roku obrotowym	0,00	0,00	0,00
3.	Zadań rozpoczętych i zakończonych w danym roku obrotowym	0,00	0,00	0,00
4.	Zadań rozpoczętych w danym roku obrotowym, ale jeszcze niezakończonych	0,00	0,00	0,00
SUMA		0,00	0,00	0,00



GŁÓWNY KSIĘGOWY
Kryszyna Rogolińska
mgr inż. Krystyna Rogolińska

DYREKTOR SZKOŁY
dr Radosław Lis
dr Radosław Lis

**Tabela 2. Zobowiązania długoterminowe z podziałem według pozycji bilansu, o okresie spłaty:
powyżej roku do 3 lat, powyżej 3 lat do 5 lat, powyżej 5 lat**

Lp.	Specyfikacja zobowiązań według pozycji bilansu	Wartość wykazana w bilansie	z tego:		
			powyżej roku do 3 lat	powyżej 3 lat do 5 lat	powyżej 5 lat
1	Zobowiązania długoterminowe jednostek budżetowych i samorządowych zakładów budżetowych z tytułu:	0,00	0,00	0,00	0,00
1.1.		0,00	0,00	0,00	0,00
2.	Zobowiązania finansowe z tytułu pożyczek i kredytów wykazanych w bilansie z wykonania budżetu	0,00	0,00	0,00	0,00
		0,00	0,00	0,00	0,00



GŁÓWNY KSIĘGOWY
Krysztyna Rogońska
mgr inż. Krysztyna Rogońska

DYREKTOR SZKOŁY
Radosław Lis
dr Radosław Lis